

ゆく年、くる年、伝える一字

漢検®

今年の漢字

KOTOSHI no KANJI

2024

団体応募のご案内

世の中で起きた出来事や流行、社会動向。

年末の締めくくりに“ゆく年”へと思いをはせる「今年の漢字®」。

一年一年を漢字一字に込めて、語り合い学びを深めながら“くる年”へと伝えていく、

いわば記憶の資産です。

今年で30回目の「今年の漢字」。

漢字の意味・由来にふれながらその奥深さや素晴らしさをぜひ発見してください。

募集概要

応募期間：2024年11月1日(金)～

[郵送]12月5日(木)必着

[Web]12月9日(月) 23:59締め切り

発表：2024年12月12日(木)

応募方法：Web応募と紙応募



@Kotoshinokanji

にて「今年の漢字」
あれこれを紹介中!




「今年の漢字」Webサイト



「今年の漢字」の取り組み例や授業用資料、配布資料を掲載しています。

授業用資料

●1年の振り返りワークシート



●時事対策ワークシート



配布・掲示資料

●ポスター ●チラシ

「今年の漢字」
Webサイトは
こちら



「今年の漢字」を考える3ステップ

STEP
1

2024年1月から現在までに起きた出来事を振り返る。

ポイント

政治、社会、経済、文化など、複数のジャンルから振り返ると幅が広がります。

STEP
2

出来事から連想される漢字を複数考える。

ポイント

一つの出来事だけでなく、複数の出来事から漢字を連想してみましょう。
「漢字ペディア」や辞書で、漢字を調べると別の意味があるかもしれません。



「漢字ペディア」は
こちら

STEP
3

2024年を象徴する漢字を一つ選ぶ。

ポイント

数年後に振り返った時に、
2024年の出来事を思い出せるような一字を選びましょう。



団体 Web応募

12月9日(月)23:59締め切り

普段からWebアンケートフォームを利用されているご担当者様におすすめの方法です。
詳細はWebサイト上のマニュアルをご確認ください。

応募手順



- ・画像データの受け付けはできません。
- ・アンケートフォームの作成方法は、ご担当者様ご自身でご確認ください。
- ・応募者の方が手書きで書いた情報を入力することはおすすめしておりません。
郵送応募をご利用ください。

1 準備 : アンケートフォームを作成する

Webアンケート作成機能を利用して、アンケートフォームを作成してください。必要な質問項目は以下の3点です。

① 2024年の世相を表す漢字一字 ② その漢字を選んだ理由 ③ 生年(西暦/数字4桁)

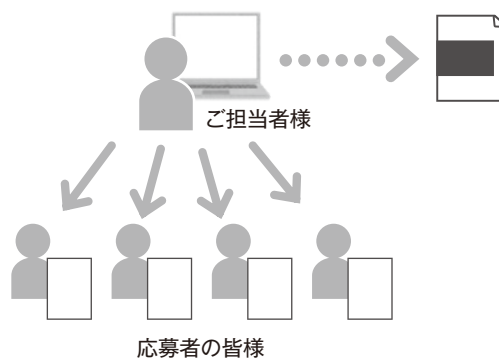
※氏名等、**応募者の個人情報**は不要です。

※テキストデータで回答が収集できるようにしてください。

2 募集 : 「今年の漢字」を募集する。

1で作成したアンケートフォームを応募者に配信してください。

12月9日(月)の必着日に間に合うように、内部の締切日は余裕をもってご設定ください。締切後、データをcsv形式でダウンロードしてください。



3 応募 : 集まったデータを漢検協会に送る(必着日:12月9日(月))

① エントリー

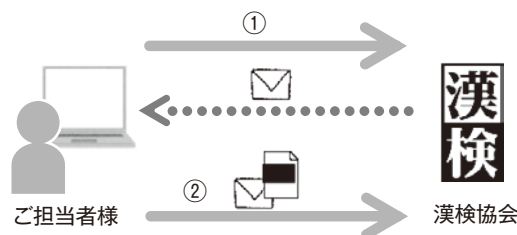
「今年の漢字」Webサイトの応募フォームから、

団体情報を入力し送信してください。

(受付メールが自動返信で送信されます。)

② 応募

協会から届いた自動返信メールに応募手順2のcsvファイルを添付して送信してください。



4 発表 : 発表日待つ

手元に残った応募データを利用すれば、団体内の結果と全国の結果を比べて応募者に共有することができます。毎年データを残しておけば、過去のデータとの比較も可能です！


\\ 12月12日(木) 14:30頃 //

結果が書かれた発表用のポスターを

「今年の漢字」Webサイト(<https://www.kanken.or.jp/kotoshinokanji/>)に公開します。

※協会にお送りいただいた応募情報はお返しいたしません。必ず団体の手元に残しておいてください。

(郵送・宅配便の場合も同様です)



個人 Web応募

12月9日(月)23:59締め切り

児童・生徒が各自で応募するため、団体担当者の手元で情報をまとめる必要がありません。
宿題等でご活用いただけます。

応募に必要なもの (児童・生徒)

- ・タブレットやパソコン等のデバイス
 - ・メールアドレスと生年
- ※「プレゼント応募を希望する」を選択した場合には、氏名と住所の入力も必要になります。

応募方法

1 児童・生徒に「今年の漢字」のWebサイトを案内する。

Webサイト内のポスターやチラシも利用してご案内ください。応募フォームの締切日は12月9日(月)です。

2 児童・生徒が「今年の漢字」の応募フォームから応募する。 ▶▶▶ 応募完了

任意 応募状況を団体担当者の手元で把握したい場合

3 児童・生徒から、「今年の漢字」の応募時の自動返信メールを団体担当者宛てに転送する。



紙応募 (郵送・宅配便)

12月5日(木)必着

応募手順

1 応募用紙を人数分準備する。

※裏面の応募用紙をコピーしてお使いください。
Webサイトからも応募用紙をダウンロードできます。



2 準備した応募用紙を各クラスの先生に配布し、校内回収日を伝える。

3 各クラスで児童・生徒が記入する。

4 応募用紙を回収し、右面の「団体担当者記入用紙」とともにまとめて封筒に入れて送る。


2024年「今年の漢字」
紙応募用紙 団体担当者 記入用紙

応募用紙にこちらの用紙を添えて、下記宛先までお送りください。

団体名	※必ずお記入ください。		
代表者氏名	※必ずお記入ください。		
立派な住所	〒 _____ 市 _____ 区 _____ 丁目 _____ 番 _____ 号		
ご連絡先	TEL: _____	FAX: _____	郵便番号 _____
ご住所	〒 _____	市区町村 _____	〒 _____

※上記の項目は必ずお記入ください。
お送りいただく用紙の枚数を間違いないようご注意ください。あらかじめご了承ください。

必着期限: 2024年11月1日(金) ~ 2024年12月5日(木)必着
※ 必ず〒105-8519 東京都港区 芝浦1-1-1 2024年「今年の漢字」係
〒105-8514 東京都港区 芝浦1-1-1 2024年「今年の漢字」係
〒105-8514 東京都港区 芝浦1-1-1 2024年「今年の漢字」係
〒105-8514 東京都港区 芝浦1-1-1 2024年「今年の漢字」係



漢検® 2024年「今年の漢字」®

紙応募用 団体担当者 記入用紙

応募用紙にこちらの用紙を添えて、下記宛先までお送りください。

会場番号	※漢検を実施されたことがなければ記入不要です。	
貴団体名		
ご担当者名		
ご連絡先	TEL:	FAX:
ご住所	〒 ー 都道府県	

※上記の項目は必ずご記入ください。

※いただいた応募用紙の返却はいたしかねますので、あらかじめご了承ください。

応募期間:2024年11月1日(金)～2024年12月5日(木) 必着

郵送▶〒605-8799 東山郵便局 私書箱11号 2024年「今年の漢字」係

宅配便▶〒605-0074 京都市東山区祇園町南側551番地

公益財団法人 日本漢字能力検定協会 2024年「今年の漢字」係

※FAXによる募集は行いません。

以下の事項にご了承のうえでご応募ください。

- 記入された個人情報は、弊協会の「今年の漢字」に関わる業務のほか、下記の利用目的の範囲内で利用いたします。
 - ・ 当協会の事業に関するご案内
 - ・ 個人を特定できない形での集計、分析
- 当事業に関わる業務の一部を業務提携会社に委託する可能性があります。
- 個人情報の記入は任意ですが、上記の項目に記入がない場合は、団体応募としての受け付けができないことがありますので、ご注意ください。
- 個人情報に関する開示、訂正等お問い合わせは、下記の窓口へお願いします。

公益財団法人 日本漢字能力検定協会 個人情報保護責任者 事務局長
個人情報相談窓口 <https://www.kanken.or.jp/privacy/>



↓ 郵送する場合は切り取って宛名ラベルとしてお使いください。

〒605-8799

東山郵便局 私書箱11号

2024年「今年の漢字」係

〈プレゼント応募について〉

- ・ 個人向けプレゼントは、個人で応募された方が抽選対象になります。団体を通じて応募された方は、プレゼントの抽選対象になりません。

漢検®

「今年の漢字®」応募用紙
＜団体紙応募用＞

今年の世相を表す漢字一字をご記入ください。

【理由】

名前： (歳)

漢検®

「今年の漢字®」応募用紙
＜団体紙応募用＞

今年の世相を表す漢字一字をご記入ください。

【理由】

名前： (歳)

漢検®

「今年の漢字®」応募用紙
＜団体紙応募用＞

今年の世相を表す漢字一字をご記入ください。

【理由】

名前： (歳)

漢検®

「今年の漢字®」応募用紙
＜団体紙応募用＞

今年の世相を表す漢字一字をご記入ください。

【理由】

名前： (歳)

(コピーをとってお使いください)