

漢検オンライン個人受検 モニタ受検ご協力のお願い

2024.6.3

■目次

- | | | |
|----|-------------|-------|
| 1. | モニタ受検の目的 | P. 3 |
| 2. | モニタ受検の仕様 | P. 4 |
| 3. | モニタ受検の流れ | P. 5 |
| 4. | よくある問い合わせ | P. 11 |
| 5. | 本件に関する問い合わせ | P. 12 |

1. モニタ受検の目的

一般公開前である「漢検オンライン個人受検2～4級」において、オンラインでの漢字検定実施を検証すること

みなさまの声をもとに、漢検オンライン個人受検「2～4級」の追加を検討します。
ぜひご協力をよろしくお願いいたします。

よろしくお願いします



2. モニタ受検の仕様 ※2～4級のみ

申込期間	2024年6月3日（月）10:00 ～ 2024年7月24日（水）23:59 ※モニタ参加希望は7/22 10:00まで受け付け
受検期間	2024年7月 毎週日曜日（7日, 14日, 21日, 28日） ※いずれも10:00～、13:00～、16:00～
募集人数	先着40名（2級・準2級・3級・4級のみ） ※2～4級トータルで先着40名に達し次第、受付終了します。
検定料	検定料（個人受検）の <u>半額（※）</u> 2級= 2,250円、準2級～4級= 1,750円 ※ 受検後に監督員から案内されるWebフォームにてオンライン上でのアンケート回答が必要
資格認定	通常の漢検受検同様、以下を発行 ・合格者：「合格証明書」「デジタルバッジ」 ・全員：「検定結果通知」
注意事項	不正行為や不具合発生時は、以下の対応とします（検定料の返金には対応いたしかねます）。 ・不正行為に該当する行為 = 失格 ・受検者側の環境に起因するシステム不具合 = モニタ受検期間内での振替受検のご案内

3. モニタ受検の流れ

①参加希望提出：

以下専用フォームより、モニタ受検参加希望をフォームから送信する。

専用フォーム：

<https://ssl.kanken.or.jp/n/form/avy/3eweSd7Mub-QCbxR2fyJV>

期間： 2024/6/3 10:00～7/22 10:00まで ※ただし、定員に達し次第、受付終了になります。

漢検オンライン個人受検用のログインIDが必要です(お持ちでない方は、事前にログインIDの作成をお願いします)。

[ログインID作成URLは [こちら](#)]



1. 参加希望
提出

2. メール
受領

3. モニタ
受検申込

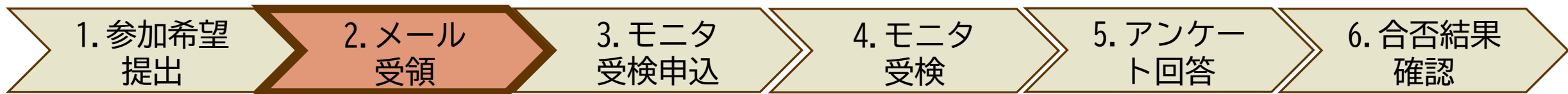


4. モニタ
受検

5. アンケー
ト回答

6. 合否結果
確認

3. モニタ受検の流れ

②協会より「モニタ受検参加希望受付完了メール」を受け取る。



3. モニタ受検の流れ

- ③ 「漢検オンライン個人モニタ受検（2～4級）」の申し込み（受検日の選択および支払い）を漢検オンラインマイページより行う。

モニタ受検 申込手續期間 : 2024/6/3 ~ 2024/7/24
 モニタ受検日 : 2024/7/7, 14, 21, 28 各日ともに10:00～、13:00～、16:00～
 ※満席となっている時間帯にはお申し込みいただけません。

「②」にて「モニタ受検参加希望受付完了メール」を受け取った方のマイページにのみ2～4級が申込可能試験として表示されます。
 ※表示まで2営業日ほど時間がかかる場合があります。ご了承ください。



3. モニタ受検の流れ

- ④ モニタ受検日に、通常通り受検する。
※当日の集合時間、持ち物等は検定料（個人受検の半額）お支払い後に送付される「申込完了メール」にてご確認ください。
（タッチペン・スタンドの準備をお願いいたします。）

通常通り受検してください(モニタ受検であっても、不正行為を試すことはお控えください。失格の対象となります)



1. 参加希望
提出

2. メール
受領

3. モニタ
受検申込

4. モニタ
受検

5. アンケー
ト回答

6. 合否結果
確認

3. モニタ受検の流れ

アンケート設問内容は
こちらを参照ください。

⑤ 受検終了後、すぐにアンケートへ回答する。

■アンケート 1問目： 今回（漢検オンライン個人受検）の受検当日準備において、「受検開始前の監督員による確認」があったため、スムーズに受検環境をセッティングすることができた。

■アンケート 2問目： 今回（漢検オンライン個人受検）の受検中、「監督員によるWebカメラ越しの監視」によって検定会場で受検しているような緊張感をもって受検できた。

■アンケート 3問目： 漢検オンライン個人受検は「学校（会社）で紙で受けるテスト」と同じように自分の実力を判定してくれると思う。

回答： とてもそう思う・そう思う・そう思わない・まったくそう思わない。 +任意コメント

1. 参加希望
提出

2. メール
受領

3. モニタ
受検申込

4. モニタ
受検

5. アンケー
ト回答

6. 合否結果
確認

3. モニタ受検の流れ

- ⑥ 受検日から14日後に合否結果をマイページにて確認する。

通常の漢検オンライン受検同様、
受検者全員に「検定結果通知」
合格者に「合格証明書」
を発行します！

漢検 日本漢字能力検定 検定結果通知

検定日: 2024年3月7日 公益財団法人 日本漢字能力検定協会

受験種	ログインID	受験番号	氏名
2級	■■■■■	■■■■■	■■■■■

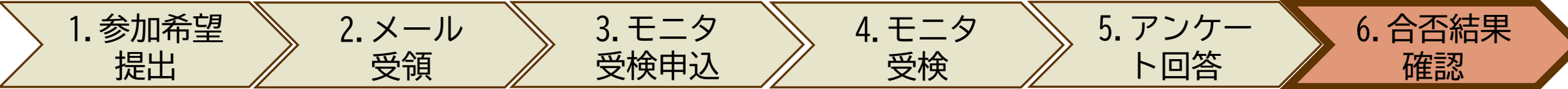
満点の得点	今回の得点	今回の結果
118点/118点	155点/満点299点	合格おめでとうございます。
漢字の得点	読字の得点	意味理解の得点
118点/118点	26点/36点	52点/66点

【参考】過去10年間の検定受験者のうち、同級学年の受験者平均点

受験種	漢字	読字	意味理解	得点/満点	【参考】受験者平均点
1 読み	漢字	〇〇〇〇〇〇	〇〇×〇〇〇	26点/36点	24.79点
2 熟語の構成	意味理解	××〇〇〇〇	×〇×〇〇〇	12点/20点	14.22点
3 部首	意味理解	〇〇〇〇〇〇	〇〇〇〇〇〇	10点/10点	6.51点
4 四字熟語読み取り	意味理解	〇〇〇〇〇〇	〇〇〇〇〇〇	20点/20点	10.62点
5 四字熟語意味	意味理解	〇〇〇〇〇〇		10点/10点	7.93点
6 対義語・類義語	漢字	〇〇〇〇〇〇	〇〇〇〇〇〇	20点/20点	12.47点
7 同音・同訓異字	漢字	〇〇〇〇〇〇	〇〇〇〇〇〇	20点/20点	14.15点
8 漢字正誤	漢字	〇〇〇〇〇〇		10点/10点	6.17点
9 漢字と送り仮名	漢字	〇〇〇〇〇〇		10点/10点	6.24点
10 書き取り	漢字	〇〇〇〇〇〇	〇〇〇〇〇〇	50点/50点	34.44点

結果コメント: 2級合格おめでとうございます。次も合格を目指してがんばってください。

【漢字能力の3つの要素について】
漢字能力は「読み」「読字」「意味理解」の3つの要素から構成されています。漢字能力は読み・書き・意味理解の3つの要素から構成されています。



4. よくある問い合わせ

質問	回答	備考
なぜ半額で受検できるのですか？	漢検オンライン2～4級について、一般公開する前にモニタ受検として「アンケートに協力いただくことを条件に半額で受検していただく」からです。	
資格として有効ですか？	はい、漢検オンラインモニタ受検で合格した場合、「日本漢字能力検定 ●級取得」と記載いただけます。	
モニタ受検の振替受検はできますか？	モニタ受検日であれば振替受検ができます。 ※モニタ受検日=7/7, 7/14, 7/21, 7/28	振替受検については受検申込完了メールを参照
通常の漢検オンライン受検と異なる点がありますか？	受検後にアンケートに回答いただきます。他に関しては通常の漢検オンライン受検と違いはありません（集合時間や持ち物は、半額検定料お支払い後に受け取る「申込完了メール」にてご確認ください）。	
「モニタ受検」としてあえて不正行為を行ったほうが良いですか？	オンライン上の監督を試すような行為はお控えください（不正行為に該当するのは通常受検同様「失格」となり、検定料返金もいたしません）。	
アンケートへの回答含め、モニタ受検の所要時間はどの程度ですか？	90分程度です（システムログイン・本人確認・周辺環境確認20分程度+検定時間60分+受検後のアンケート回答10分）。	モニタ受検申込開催の「留意事項」参照

5. 本件に関する問い合わせ

モニタ受検に関する問い合わせは以下の
「お問い合わせはこちら」よりお願いします。

<https://ssl.kanken.or.jp/n/form/avy/3eweSd7Mub-QCbxR2fyJV>